



Seniors Nations Cup 2008

10-11 / 05 / 2008

Seniors European Championship 2008

06-09 / 08 / 2008

Predazzo - Val di Fiemme - Trentino



SENIORS NATIONS CUP 2008

Predazzo (Italy), 10-11.05.2008

WMF GOLD SPONSORS

SV Golf



www.3d-minigolf.at



Fun-Sports
www.fun-sports-germany.com



lusogolfe
www.lusogolfe.com



www.nifo.se

A NEW WAY TO PLAY
INFINITE
www.infinite-sport.it

QUALIFICATION ROUNDS

GROUP A

GROUP A												
Pos.	TEAM	P1	P2	P3	P4	P5	P6	P7	P8	POINTS	Total	AVG
1	GERMANY	108	135	103	131	114	128	101	139	53	959	30,0
2	CZECH REPUBLIC	104	138	114	133	108	134	107	143	40	981	30,7
3	AUSTRIA 2	116	146	115	133	108	135	107	133	37	993	31,0
4	SWITZERLAND	124	136	124	131	120	141	112	143	20	1031	32,2
5	ITALY 2	118	151	117	136	128	142	125	137	10	1054	32,9

Pos.	TEAM	P1	P2	P3	P4	P5	P6	P7	P8	Totale	Media
1 GERMANY											
	Hans-Rolf Wageck	24	32	23	35	31	34	26	35	240	30,0
	Ute Rothermel	26	40	30	33	30	33	28	39	259	32,4
	Hans-Peter Heep	33	33	28	33	27	31	25	32	242	30,3
	Karl-Heinz Gerwert	25	30	22	30	26	30	22	33	218	27,3
		108	135	103	131	114	128	101	139	959	30,0
2 CZECH REPUBLIC											
	Ladislav Svihel	24	36	30	36	24	33	26	36	245	30,6
	Dagmar Hirschmannova	28	33	28	35	28	30	26	32	240	30,0
	Petr Vlcek	27	33	34	31	30	38	30	39	262	32,8
	Jaroslav Rehak	25	36	22	31	26	33	25	36	234	29,3
		104	138	114	133	108	134	107	143	981	30,7

3  AUSTRIA 2

Erwin Frivert	29	34	28	33	30	34	23	33	244	30,5
Doris Ertl	27	43	30	33	29	37	31	36	266	33,3
Paul Heschl	30	33	30	33	27	31	25	33	242	30,3
Hermann Türtscher	30	36	27	34	22	33	28	31	241	30,1
	116	146	115	133	108	135	107	133	993	31,0

4  SWITZERLAND

Paul Vögeli	31	35	31	27	32	35	25	38	254	31,8
Lucia Schibli	28	33	34	36	30	37	30	35	263	32,9
Walter Bracher	39	36	36	35	29	37	27	35	274	34,3
Eduard Schibli	26	32	23	33	29	32	30	35	240	30,0
	124	136	124	131	120	141	112	143	1031	32,2

5  ITALY 2

Sonia Pircher	31	46	32	38	37	39	35	41	299	37,4
Antonella Flamini	24	33	28	35	30	33	29	33	245	30,6
Francesco De Nardi	29	34	27	33	31	34	32	31	251	31,4
Piero Porta	34	38	30	30	30	36	29	32	259	32,4
	118	151	117	136	128	142	125	137	1054	32,9

QUALIFICATION ROUNDS

GROUP B

GROUP B												
Pos.	TEAM	P1	P2	P3	P4	P5	P6	P7	P8	POINTS	Total	AVG
1	AUSTRIA 3	113	133	104	132	107	133	100	138	42	960	30,0
2	GERMANY 2	104	151	96	128	96	146	109	142	40	972	30,4
3	AUSTRIA 1	109	132	106	131	110	137	110	122	38	957	29,9
4	ITALY 1	116	130	106	125	110	135	114	133	38	969	30,3
5	HOLLAND	135	150	118	149	116	152	82	159	2	1061	34,2

Pos.	TEAM	P1	P2	P3	P4	P5	P6	P7	P8	Total	AVG
1 AUSTRIA 3											
	Franz Reich	30	34	25	33	31	28	22	31	234	29,3
	Franz Berger	23	33	23	28	30	35	25	33	230	28,8
	Franziska Trutschnig	28	35	28	39	26	31	26	39	252	31,5
	Walter Felbab	32	31	28	32	20	39	27	35	244	30,5
		113	133	104	132	107	133	100	138	960	30,0
2 GERMANY 2											
	Bernhard Kreutter	25	36	22	32	27	33	23	32	230	28,8
	Ingrid Netzband	28	42	30	32	27	43	28	42	272	34,0
	Jürgen Seubert	28	35	24	32	20	38	26	34	237	29,6
	Jürgen Summ	23	38	20	32	22	32	32	34	233	29,1
		104	151	96	128	96	146	109	142	972	30,4

3  AUSTRIA 1

Günter Würrer	27	31	28	34	27	33	27	31	238 29,8
Wolfgang Buxbaum	24	36	26	29	26	35	26	31	233 29,1
Johanna Knotzer	29	35	27	37	27	38	32	31	256 32,0
Alfred Curda	29	30	25	31	30	31	25	29	230 28,8
<hr/>									
	109	132	106	131	110	137	110	122	957 29,9

4  ITALY 1

Annalisa Aghito	31	33	25	30	27	36	29	33	244 30,5
Antonio Goiorani	31	31	25	29	25	30	30	33	234 29,3
Enrico Volpones	29	35	28	32	29	36	28	33	250 31,3
Gianfranco Pagnin	25	31	28	34	29	33	27	34	241 30,1
<hr/>									
	116	130	106	125	110	135	114	133	969 30,3

5  HOLLAND

Peter Groenveld	27	33	27	38	24	36	27	39	251 31,4
Engels Jan	33	42	24	36	24	35	28	35	257 32,1
Janny Overdyk	46	41	37	40	40	44		51	299 42,7
Hans Van der Aa	29	34	30	35	28	37	27	34	254 31,8
<hr/>									
	135	150	118	149	116	152	82	159	1061 34,2



SEMIFINALI / SEMIFINAL 1-4

GERMANY 1					GERMANY 2				
	E	C				E	C		
WAGECK HANS-ROLF	29	31			KREUTTER BERNHARD	27	39		
ROTHERMEL UTE	30	34			NETZBAND INGRID	27	36		
HEEP HANS-PETER	28	30			SEUBERT JÜRGEN	25	42		
GERWERT KARL-HEINZ	26	32			SUMM JÜRGEN	29	31		
113	127		240	30.00	108	148		256	32.00
AUSTRIA 3					CZECH REPUBLIC				
	E	C				E	C		
REICH FRANZ	26	29			SVIHEL LADISLAV	27	39		
BERGER FRANZ	34	32			HIRSCHMANNOVA D.	27	36		
TRUTSCHNIG FRANZISKA	33	37			VLCEK PETR	23	32		
FELBAB WALTER	29	34			REHAK JAROSLAV	31	32		
122	132		254	31.75	108	139		247	30.87



SEMIFINALI / SEMIFINAL 5-8

AUSTRIA 2					ITALY 1				
	E	C				E	C		
FRIVERT ERWIN	26	38			AGHITO ANNALISA	31	33		
ERTL DORIS	28	34			GOIORANI ANTONIO	30	37		
HESCHL PAUL	26	33			VOLPONES ENRICO	33	38		
TÜRTSCHER HERMANN	24	33			PAGNIN GIANFRANCO	32	35		
104	138		242	30.25	126	143		269	33.62
AUSTRIA 1					SWITZERLAND				
	E	C				E	C		
WÜRRER GÜNTER	22	31			VÖGELI PAUL	33	33		
BUXBAUM WOLFGANG	31	34			SCHIBLI LUCIA	26	34		
KNOTZER JOHANNA	31	30			BRACHER WALTER	27	33		
CURDA ALFRED	32	36			SCHIBLI EDUARD	25	31		
116	131		247	30.87	111	131		242	30.25



FINALI / FINAL 1-2

GERMANY 1 				CZECH REPUBLIC 			
C				C			
WAGECK HANS-ROLF	26			SVIHEL LADISLAV	36		
ROTHERMEL UTE	34			HIRSCHMANNOVA D.	32		
HEEP HANS-PETER	34			VLCEK PETR	41		
GERWERT KARL-HEINZ	30			REHAK JAROSLAV	35		
124		31,00	1	144		36,00	2

FINALI / FINAL 3-4

AUSTRIA 3 				GERMANY 2 			
C				C			
REICH FRANZ	32			KREUTTER BERNHARD	36		
BERGER FRANZ	32			NETZBAND INGRID	34		
TRUTSCHNIG FRANZISKA	38			SEUBERT JÜRGEN	31		
FELBAB WALTER	32			SUMM JÜRGEN	33		
134		33,50	4 d.s.	134		33,50	3 d.s.

FINALI / FINAL 5-6

AUSTRIA 2 				SWITZERLAND 			
C				C			
FRIVERT ERWIN	37			VÖGELI PAUL	31		
ERTL DORIS	35			SCHIBLI LUCIA	35		
HESCHL PAUL	30			BRACHER WALTER	36		
TÜRTSCHER HERMANN	33			SCHIBLI EDUARD	31		
135		33,75	6	133		33,25	5

FINALI / FINAL 7-8












AUSTRIA 1				ITALY 1				
C				C				
WÜRRER GÜNTER	39			AGHITO ANNALISA	33			
BUXBAUM WOLFGANG	31			GOIORANI ANTONIO	34			
KNOTZER JOHANNA	32			VOLPONES ENRICO	39			
CURDA ALFRED	33			PAGNIN GIANFRANCO	34			
135				33,75	7		140	
				35,00		8		

FINALI / FINAL 9-10




























ITALY 2				HOLLAND				
C				C				
PIRCHER SONIA	42			GROENVELD PETER	37			
FLAMINI ANTONELLA	34			ENGELS JAN	44			
DE NARDI FRANCESCO	40			OVERDYK JANNY	126			
PORTA PIERO	36			VAN DER AA HANS	41			
152				38,00	9		248	
				62,00		10		




INDIVIDUAL RANKINGS

(calculated at the end of qualification rounds)

LADIES																	
POS	START NO.	Name	Nation	E1	C2	E3	C4	E5	C6	E7	C8	EAVG	ESum	CAVG	CSum	Diff	Tot
1	102	Dagmar Hirschmannova	 Rep. Ceca	28	33	28	35	28	30	26	32	27,5	110	32,5	130	7	240
2	221	Annalisa Aghito	 Italia	31	33	25	30	27	36	29	33	28	112	33	132	12	244
3	122	Antonella Flamini	 Italia	24	33	28	35	30	33	29	33	27,8	111	33,5	134	8	245
4	213	Franziska Trutschnig	 Austria	28	35	28	39	26	31	26	39	27	108	36	144	10	252
5	243	Johanna Knotzer	 Austria	29	35	27	37	27	38	32	31	28,8	115	35,3	141	12	256
6	132	Ute Rothermel	 Germania	26	40	30	33	30	33	28	39	28,5	114	36,3	145	11	259
7	112	Lucia Schibli	 Svizzera	28	33	34	36	30	37	30	35	30,5	122	35,3	141	10	263
8	142	Doris Ertl	 Austria	27	43	30	33	29	37	31	36	29,3	117	37,3	149	14	266
9	232	Ingrid Netzband	 Germania	28	42	30	32	27	43	28	42	28,3	113	39,8	159	14	272
10	121	Sonia Pircher	 Italia	31	46	32	38	37	39	35	41	33,8	135	41	164	14	299
11	203	Janny Overdyk	 Paesi Bassi	46	41	37	40	40	44		51	41	123	44	176	20	299 Retired

MEN

POS	START NO.	Name	Nation	E1	C2	E3	C4	E5	C6	E7	C8	EAVG	ESum	CAVG	CSum	Diff	Tot
1	134	Karl-Heinz Gerwert	 Germania	25	30	22	30	26	30	22	33	23,8	95	30,8	123	7	218
2	244	Alfred Curda	 Austria	29	30	25	31	30	31	25	29	27,3	109	30,3	121	7	230
3	231	Bernhard Kreutter	 Germania	25	36	22	32	27	33	23	32	24,3	97	33,3	133	9	230
4	212	Franz Berger	 Austria	23	33	23	28	30	35	25	33	25,3	101	32,3	129	14	230
5	242	Wolfgang Buxbaum	 Austria	24	36	26	29	26	35	26	31	25,5	102	32,8	131	9	233
6	234	Jürgen Summ	 Germania	23	38	20	32	22	32	32	34	24,3	97	34	136	18	233
7	104	Jaroslav Rehak	 Rep. Ceca	25	36	22	31	26	33	25	36	24,5	98	34	136	9	234
8	222	Antonio Goiorani	 Italia	31	31	25	29	25	30	30	33	27,8	111	30,8	123	10	234
9	211	Franz Reich	 Austria	30	34	25	33	31	28	22	31	27	108	31,5	126	15	234
10	233	Jürgen Seubert	 Germania	28	35	24	32	20	38	26	34	24,5	98	34,8	139	14	237
11	241	Günter Würrer	 Austria	27	31	28	34	27	33	27	31	27,3	109	32,3	129	4	238
12	114	Eduard Schibli	 Svizzera	26	32	23	33	29	32	30	35	27	108	33	132	10	240
13	131	Hans-Rolf Wageck	 Germania	24	32	23	35	31	34	26	35	26	104	34	136	11	240
14	224	Gianfranco Pagnin	 Italia	25	31	28	34	29	33	27	34	27,3	109	33	132	7	241
15	144	Hermann Türtscher	 Austria	30	36	27	34	22	33	28	31	26,8	107	33,5	134	13	241
16	143	Paul Heschl	 Austria	30	33	30	33	27	31	25	33	28	112	32,5	130	7	242
17	133	Hans-Peter Heep	 Germania	33	33	28	33	27	31	25	32	28,3	113	32,3	129	10	242
18	141	Erwin Frivert	 Austria	29	34	28	33	30	34	23	33	27,5	110	33,5	134	8	244
19	214	Walter Felbab	 Austria	32	31	28	32	20	39	27	35	26,8	107	34,3	137	20	244
20	101	Ladislav Svihel	 Rep. Ceca	24	36	30	36	24	33	26	36	26	104	35,3	141	9	245
21	223	Enrico Volpones	 Italia	29	35	28	32	29	36	28	33	28,5	114	34	136	5	250
22	123	Francesco De Nardi	 Italia	29	34	27	33	31	34	32	31	29,8	119	33	132	8	251
23	201	Peter Groenveld	 Paesi Bassi	27	33	27	38	24	36	27	39	26,3	105	36,5	146	9	251
24	204	Hans Van der Aa	 Paesi Bassi	29	34	30	35	28	37	27	34	28,5	114	35	140	6	254
25	111	Paul Vögeli	 Svizzera	31	35	31	27	32	35	25	38	29,8	119	33,8	135	18	254
26	202	Engels Jan	 Paesi Bassi	33	42	24	36	24	35	28	35	27,3	109	37	148	16	257
27	124	Piero Porta	 Italia	34	38	30	30	30	36	29	32	30,8	123	34	136	13	259

28	103	Petr Vlcek	 Rep. Ceca	27	33	34	31	30	38	30	39	30,3	121	35,3	141	15	262
29	200	Sergio Pagnin	 Italia	26	35	26	43	37	32	34	37	30,8	123	36,8	147	22	270
30	113	Walter Bracher	 Svizzera	39	36	36	35	29	37	27	35	32,8	131	35,8	143	14	274

6 countries, 41 players

All results, statistics and informations about the tournament on:

<http://win.minigolf-predazzo.com/sec2008/SNC2008/result.htm>



Seniors Nations Cup 2008

10-11 / 05 / 2008

Seniors European Championship 2008

06-09 / 08 / 2008

Predazzo - Val di Fiemme - Trentino



WMF GOLD SPONSORS

SV Golf



Fun-Sports
www.fun-sports-germany.com



lusogolfe
www.lusogolfe.com



A NEW WAY TO PLAY
INFINITE
www.infinite-sport.it