



*Seniors Nations Cup 2008*

*10-11 / 05 / 2008*

---

*Seniors European Championship 2008*

*06-09 / 08 / 2008*

---

*Predazzo - Val di Fiemme - Trentino*



# SENIORS EUROPEAN CHAMPIONSHIPS 2008

*Predazzo (Italy), 06-09.08.2008*

WMF GOLD SPONSORS

**SV Golf**



[www.3d-minigolf.at](http://www.3d-minigolf.at)




*Fun-Sports*

[www.fun-sports-germany.com](http://www.fun-sports-germany.com)




Men Teams											
Pos.	NATION	C1	M2	C3	M4	C5	M6	C7	M8	Total	AVG
1	Germany	187	136	192	145	191	133	186	134	1304	27,2
2 a.p.	Sweden	209	144	190	136	197	133	186	137	1332	27,8
3 a.p.	Italy	191	146	184	147	188	144	187	145	1332	27,8
4	Switzerland	190	148	194	139	199	134	197	137	1338	27,9
5	Austria	190	141	201	147	187	154	188	137	1345	28,0
6	Czech Republic	202	145	205	147	203	144	203	144	1393	29,0
7	Finland	214	155	217	172	204	157	194	154	1467	30,6
8	Belgium	225	153	225	164	206	155	218	154	1500	31,3

Pos.	NATION	C1	M2	C3	M4	C5	M6	C7	M8	Total	AVG
1	Germany (0 substitutes)										
	<a href="#">Hans-Rolf Wageck</a>	33	20	33	28	30	23	30	21	218	27,3
	<a href="#">Bernhard Kreutter</a>	32	24	31	24	34	23	32	23	223	27,9
	<a href="#">Dirk Czerwek</a>	29	21	29	23	33	21	30	25	211	26,4
	<a href="#">Jörn Osnabrügge</a>	31	24	35	22	35	20	32	22	221	27,6
	<a href="#">Philip Busche</a>	33	23	31	23	30	20	32	23	215	26,9
	<a href="#">Karl-Heinz Gerwert</a>	29	24	33	25	29	26	30	20	216	27,0
	<a href="#">Jürgen Summ</a>										
		187	136	192	145	191	133	186	134	1304	27,2

2  Sweden (0 substitutes)


<a href="#">Thomas Sennerby</a>	33	27	30	22	29	21	34	23	219	27,4
<a href="#">Tommy Blixt</a>	33	23	34	21	34	22	31	21	219	27,4
<a href="#">Peter Nordin</a>	37	22	31	23	32	19	28	25	217	27,1
<a href="#">Mats Olsson</a>	39	27	30	26	33	24	32	21	232	29,0
<a href="#">Jan Åke Persson</a>	33	24	29	23	35	22	31	23	220	27,5
<a href="#">Peter Söderlund</a>	34	21	36	21	34	25	30	24	225	28,1
<a href="#">Leif Nilsson</a>										
	209	144	190	136	197	133	186	137	1332	27,8

3  Italy (1 substitute)

<a href="#">Giuseppe Pullano</a>	35	25	31	25	31	24	27	22	220	27,5	
<a href="#">Antonio Goiorani</a>	31	25	34	28	34	o			152	29,0	
<a href="#">Francesco De Nardi</a>	31	22	31	23	31	23	33	23	217	27,1	
<a href="#">Cesare Crespi</a>	28	28	31	25	30	30	31	22	225	28,1	
<a href="#">Michele Graffeo</a>	32	22	29	25	32	21	32	26	219	27,4	
<a href="#">Pierluigi Marchiani</a>	34	24	28	21	30	24	33	22	216	27,0	
<a href="#">Dieter Kaufmann</a>						i	22	31	30	83	28,9
	191	146	184	147	188	144	187	145	1332	27,8	

4  Switzerland (1 substitute)


<a href="#">Claude Pochon</a>	34	23	31	22	31	22	35	25	223	27,9
<a href="#">Jörg Wiedemeier</a>	29	23	29	24	34	22	29	20	210	26,3
<a href="#">Christian Kühni</a>	32	28	33	24	32	24	32	21	226	28,3
<a href="#">Paul Vögeli</a>	35	28	37	24	17 o				141	30,5
<a href="#">Pierre Köstinger</a>	32	24	32	22	35	22	34	20	221	27,6
<a href="#">Eduard Schibli</a>	28	22	32	23	30	23	34	27	219	27,4
<a href="#">Reinhard Zengaffinen</a>					20 i	21	33	24	98	26,4
	190	148	194	139	199	134	197	137	1338	27,9

5  Austria (0 substitutes)


<a href="#">Horst Spirk</a>	33	24	38	29	29	25	31	24	233	29,1
<a href="#">Franz Reich</a>	31	24	33	22	33	28	30	23	224	28,0
<a href="#">Anton Wechsberger</a>	32	23	31	21	31	25	31	22	216	27,0
<a href="#">Erwin Frivert</a>	34	25	36	23	33	27	35	23	236	29,5
<a href="#">Alfred Curda</a>	32	22	35	26	30	26	30	23	224	28,0
<a href="#">Reinhard Schuster</a>	28	23	28	26	31	23	31	22	212	26,5
<a href="#">Hermann Turtcher</a>										
	190	141	201	147	187	154	188	137	1345	28,0

6  Czech Republic (0 substitutes)

<a href="#">Ladislav Svihel</a>	34	25	33	24	32	24	33	24	229	28,6
<a href="#">Bohumil Pokorny</a>	32	26	35	26	33	22	34	21	229	28,6
<a href="#">Petr Vlcek</a>	35	22	32	23	30	25	33	21	221	27,6
<a href="#">Libor Vancura</a>	31	24	32	24	35	26	37	27	236	29,5
<a href="#">Jaroslav Rehak</a>	32	23	35	24	36	25	36	23	234	29,3
<a href="#">Zdenek Andr</a>	38	25	38	26	37	22	30	28	244	30,5
<a href="#">Milous Kaspar</a>										
	202	145	205	147	203	144	203	144	1393	29,0

7  Finland (0 substitutes)


<a href="#">Harry Grönlund</a>	33	22	32	34	34	28	31	23	237	29,6
<a href="#">Rolf Bergström</a>	33	23	37	27	37	25	32	26	240	30,0
<a href="#">Allan Luoto</a>	37	33	37	28	34	24	30	29	252	31,5
<a href="#">Juha Lehto</a>	34	29	36	29	37	26	31	25	247	30,9
<a href="#">Jussi Kuisma</a>	38	23	39	30	31	23	35	27	246	30,8
<a href="#">Ari Åman</a>	39	25	36	24	31	31	35	24	245	30,6
<a href="#">Hasse Pettersson</a>										
	214	155	217	172	204	157	194	154	1467	30,6

8  Belgium (0 substitutes)


<a href="#">Jacques Lefevre</a>	36	30	38	27	34	27	35	27	254	31,8
<a href="#">Pascal De Roeck</a>	40	27	42	29	36	26	43	25	268	33,5
<a href="#">Jean-Pierre Jacob</a>	40	25	41	29	33	26	34	25	253	31,6
<a href="#">Raymond Leemans</a>	38	25	39	27	34	25	40	27	255	31,9
<a href="#">Erwin Hansen</a>	37	26	32	30	34	26	32	27	244	30,5
<a href="#">Thierry Cappe</a>	34	20	33	22	35	25	34	23	226	28,3
	225	153	225	164	206	155	218	154	1500	31,3

Ladies Teams											
Pos.	NATION	C1	M2	C3	M4	C5	M6	C7	M8	Total	AVG
1	Austria	102	70	96	74	98	75	95	70	680	28,3
2	Italy	98	70	104	70	96	73	97	75	683	28,5
3	Germany	99	71	94	72	98	76	101	74	685	28,5
4	Sweden	107	79	116	74	103	79	100	76	734	30,6
5	Belgium	117	89	113	81	105	86	112	80	783	32,6
6	Czech Republic	194	74	105	173	98	93	104	76	917	38,2


Pos.	NATION	C1	M2	C3	M4	C5	M6	C7	M8	Total	AVG
<b>1  Austria (1 substitute)</b>											
	<a href="#">Maria Fuschelberger</a>	35	23	34	21	33	23	30	24	223	27,9
	<a href="#">Johanna Knotzer</a>	34	26		28					88	29,5
	<a href="#">Elisabeth Kammerer</a>	33	21	32	25	29	24	31	24	219	27,4
	<a href="#">Doris Ertl</a>			30		36	28	34	22	150	28,8
		102	70	96	74	98	75	95	70	680	28,3
<b>2  Italy (0 substitutes)</b>											
	<a href="#">Antonella Flamini</a>	35	24	29	24	32	24	30	24	222	27,8
	<a href="#">Annalisa Aghito</a>	34	24	36	20	33	23	32	29	231	28,9
	<a href="#">Ornella Campora</a>	29	22	39	26	31	26	35	22	230	28,8
	<a href="#">Sonia Pircher</a>										
		98	70	104	70	96	73	97	75	683	28,5

3  Germany (0 substitutes)

<a href="#">Monika Erlbruch</a>	33	21	34	25	32	31	31	24	231	28,9
<a href="#">Alexandra Wirtz</a>	32	24	32	24	31	23	35	22	223	27,9
<a href="#">Barbara Schmid</a>	34	26	28	23	35	22	35	28	231	28,9
<a href="#">Frauke Eilts</a>										
	99	71	94	72	98	76	101	74	685	28,5

4  Sweden (1 substitute)

<a href="#">Annelie Larsson</a>	33	29	38	24	21 o	29 i		o	174	31,1
<a href="#">Lena Nilsson</a>	37	24	41	26	32	24	31	26	241	30,1
<a href="#">Bernice Thors</a>	37	26	37	24	34	26	31	23	238	29,8
<a href="#">Gerd Andersson</a>					16 i		o	38 i	27	81 33,0
	107	79	116	74	103	79	100	76	734	30,6

5  Belgium (0 substitutes)

<a href="#">Régine Payen</a>	42	31	36	27	32	29	37	27	261	32,6
<a href="#">Beatrice Jacob</a>	41	29	44	30	40	35	37	32	288	36,0
<a href="#">Greta Janssens</a>	34	29	33	24	33	22	38	21	234	29,3
	117	89	113	81	105	86	112	80	783	32,6



6  Czech Republic (0 substitutes)

<a href="#">Dana Dockalova</a>	126	26	38	126	34	32	36	27	445	55,6
<a href="#">Jaroslava Fiedlerova</a>	33	22	34	21	33	31	34	28	236	29,5
<a href="#">Dagmar Hirschmannova</a>	35	26	33	26	31	30	34	21	236	29,5
	194	74	105	173	98	93	104	76	917	38,2


# INDIVIDUAL RANKINGS (qualification rounds)

Senior men																	
Pos.	Start nr.	Name	Nation	C1	M2	C3	M4	C5	M6	C7	M8	MAVG	MSUM	CAVG	CSUM	Diff	Tot
1	82	<a href="#">Jörg Wiedemeier</a>	Svizzera	29	23	29	24	34	22	29	20	22,3	89	30,3	121	9	210
2	87	<a href="#">Reinhard Zengaffinen</a>	Svizzera	31	20	29	21	32	21	33	24	21,5	86	31,3	125	8	211
3	54	<a href="#">Dirk Czerwek</a>	Germania	29	21	29	23	33	21	30	25	22,5	90	30,3	121	8	211
4	10	<a href="#">Reinhard Schuster</a>	Austria	28	23	28	26	31	23	31	22	23,5	94	29,5	118	7	212
5	58	<a href="#">Jürgen Summ</a>	Germania	30	23	27	25	32	24	31	22	23,5	94	30,0	120	8	214
6	56	<a href="#">Philip Busche</a>	Germania	33	23	31	23	30	20	32	23	22,3	89	31,5	126	6	215
7	7	<a href="#">Anton Wechsberger</a>	Austria	32	23	31	21	31	25	31	22	22,8	91	31,3	125	5	216
8	68	<a href="#">Pierluigi Marchiani</a>	Italia	34	24	28	21	30	24	33	22	22,8	91	31,3	125	9	216
9	57	<a href="#">Karl-Heinz Gerwert</a>	Germania	29	24	33	25	29	26	30	20	23,8	95	30,3	121	10	216
10	65	<a href="#">Francesco De Nardi</a>	Italia	31	22	31	23	31	23	33	23	22,8	91	31,5	126	3	217
11	94	<a href="#">Peter Nordin</a>	Svezia	37	22	31	23	32	19	28	25	22,3	89	32,0	128	15	217
12	52	<a href="#">Hans-Rolf Wageck</a>	Germania	33	20	33	28	30	23	30	21	23,0	92	31,5	126	11	218
13	93	<a href="#">Tommy Blixt</a>	Svezia	33	23	34	21	34	22	31	21	21,8	87	33,0	132	5	219
14	67	<a href="#">Michele Graffeo</a>	Italia	32	22	29	25	32	21	32	26	23,5	94	31,3	125	8	219
15	86	<a href="#">Eduard Schibli</a>	Svizzera	28	22	32	23	30	23	34	27	23,8	95	31,0	124	11	219
16	92	<a href="#">Thomas Sennerby</a>	Svezia	33	27	30	22	29	21	34	23	23,3	93	31,5	126	11	219
17	96	<a href="#">Jan Åke Persson</a>	Svezia	33	24	29	23	35	22	31	23	23,0	92	32,0	128	8	220
18	63	<a href="#">Giuseppe Pullano</a>	Italia	35	25	31	25	31	24	27	22	24,0	96	31,0	124	11	220
19	85	<a href="#">Pierre Köstinger</a>	Svizzera	32	24	32	22	35	22	34	20	22,0	88	33,3	133	7	221
20	55	<a href="#">Jörn Osnabrügge</a>	Germania	31	24	35	22	35	20	32	22	22,0	88	33,3	133	8	221

21	26	<a href="#">Petr Vlcek</a>	 Rep. Ceca	35	22	32	23	30	25	33	21	22,8	91	32,5	130	9	<b>221</b>
22	32	<a href="#">Jensen Erling</a>	 Danimarca	35	23	30	25	29	27	31	21	24,0	96	31,3	125	12	<b>221</b>
23	53	<a href="#">Bernhard Kreutter</a>	 Germania	32	24	31	24	34	23	32	23	23,5	94	32,3	129	4	<b>223</b>
24	81	<a href="#">Claude Pochon</a>	 Svizzera	34	23	31	22	31	22	35	25	23,0	92	32,8	131	7	<b>223</b>
25	73	<a href="#">Nico Suselbeek</a>	 Paesi Bassi	32	23	37	22	34	24	30	21	22,5	90	33,3	133	10	<b>223</b>
26	6	<a href="#">Franz Reich</a>	 Austria	31	24	33	22	33	28	30	23	24,3	97	31,8	127	9	<b>224</b>
27	9	<a href="#">Alfred Curda</a>	 Austria	32	22	35	26	30	26	30	23	24,3	97	31,8	127	9	<b>224</b>
28	97	<a href="#">Peter Söderlund</a>	 Svezia	34	21	36	21	34	25	30	24	22,8	91	33,5	134	10	<b>225</b>
29	66	<a href="#">Cesare Crespi</a>	 Italia	28	28	31	25	30	30	31	22	26,3	105	30,0	120	11	<b>225</b>
30	20	<a href="#">Thierry Cappe</a>	 Belgio	34	20	33	22	35	25	34	23	22,5	90	34,0	136	7	<b>226</b>
31	83	<a href="#">Christian Kühni</a>	 Svizzera	32	28	33	24	32	24	32	21	24,3	97	32,3	129	8	<b>226</b>
32	34	<a href="#">Jan Lyö</a>	 Danimarca	37	24	33	20	32	28	29	23	23,8	95	32,8	131	16	<b>226</b>














***Cut – 32 players qualified to final matchplay day***

33	30	<a href="#">Milous Kaspar</a>	 Rep. Ceca	35	25	35	22	33	24	33	21	23,0	92	34,0	136	6	<b>228</b>
34	24	<a href="#">Ladislav Svihel</a>	 Rep. Ceca	34	25	33	24	32	24	33	24	24,3	97	33,0	132	3	<b>229</b>
35	11	<a href="#">Hermann Turtcher</a>	 Austria	31	24	32	27	35	25	31	24	25,0	100	32,3	129	7	<b>229</b>
36	25	<a href="#">Bohumil Pokorny</a>	 Rep. Ceca	32	26	35	26	33	22	34	21	23,8	95	33,5	134	8	<b>229</b>
37	98	<a href="#">Leif Nilsson</a>	 Svezia	33	28	30	25	33	24	32	26	25,8	103	32,0	128	7	<b>231</b>
38	69	<a href="#">Dieter Kaufmann</a>	 Italia	37	24	32	26	29	22	31	30	25,5	102	32,3	129	16	<b>231</b>
39	64	<a href="#">Antonio Goiorani</a>	 Italia	31	25	34	28	34	27	31	22	25,5	102	32,5	130	9	<b>232</b>
40	95	<a href="#">Mats Olsson</a>	 Svezia	39	27	30	26	33	24	32	21	24,5	98	33,5	134	15	<b>232</b>
41	71	<a href="#">Jan Engels</a>	 Paesi Bassi	33	26	37	27	31	22	32	25	25,0	100	33,3	133	11	<b>233</b>
42	5	<a href="#">Horst Spirk</a>	 Austria	33	24	38	29	29	25	31	24	25,5	102	32,8	131	14	<b>233</b>
43	28	<a href="#">Jaroslav Rehak</a>	 Rep. Ceca	32	23	35	24	36	25	36	23	23,8	95	34,8	139	6	<b>234</b>
44	8	<a href="#">Erwin Frivert</a>	 Austria	34	25	36	23	33	27	35	23	24,5	98	34,5	138	7	<b>236</b>
45	27	<a href="#">Libor Vancura</a>	 Rep. Ceca	31	24	32	24	35	26	37	27	25,3	101	33,8	135	9	<b>236</b>
46	46	<a href="#">Claude Duvernay</a>	 Francia	31	22	35	25	35	25	37	26	24,5	98	34,5	138	10	<b>236</b>

47	36	<a href="#">Harry Grönlund</a>	 Finlandia	33	22	32	34	34	28	31	23	26,8	107	32,5	130	15	<b>237</b>
48	37	<a href="#">Rolf Bergström</a>	 Finlandia	33	23	37	27	37	25	32	26	25,3	101	34,8	139	9	<b>240</b>
49	33	<a href="#">Bjarne Hansen</a>	 Danimarca	37	28	42	25	31	23	32	22	24,5	98	35,5	142	17	<b>240</b>
50	74	<a href="#">Fred Van den Broek</a>	 Paesi Bassi	39	27	30	23	35	21	38	29	25,0	100	35,5	142	17	<b>242</b>
51	84	<a href="#">Paul Vögeli</a>	 Svizzera	35	28	37	24	36	25	33	26	25,8	103	35,3	141	8	<b>244</b>
52	19	<a href="#">Erwin Hansen</a>	 Belgio	37	26	32	30	34	26	32	27	27,3	109	33,8	135	9	<b>244</b>
53	29	<a href="#">Zdenek Andr</a>	 Rep. Ceca	38	25	38	26	37	22	30	28	25,3	101	35,8	143	14	<b>244</b>
54	41	<a href="#">Ari Åman</a>	 Finlandia	39	25	36	24	31	31	35	24	26,0	104	35,3	141	15	<b>245</b>
55	40	<a href="#">Jussi Kuisma</a>	 Finlandia	38	23	39	30	31	23	35	27	25,8	103	35,8	143	15	<b>246</b>
56	39	<a href="#">Juha Lehto</a>	 Finlandia	34	29	36	29	37	26	31	25	27,3	109	34,5	138	10	<b>247</b>
57	72	<a href="#">Hans Van der Aa</a>	 Paesi Bassi	35	30	36	26	35	21	34	30	26,8	107	35,0	140	11	<b>247</b>
58	70	<a href="#">Peter Groeneveld</a>	 Paesi Bassi	37	30	33	25	31	30	36	25	27,5	110	34,3	137	11	<b>247</b>
59	45	<a href="#">Jean-Pierre Gonthier</a>	 Francia	32	29	32	26	36	27	39	27	27,3	109	34,8	139	10	<b>248</b>
60	31	<a href="#">Leif Baek</a>	 Danimarca	38	27	33	25	37	28	37	26	26,5	106	36,3	145	8	<b>251</b>
61	38	<a href="#">Allan Luoto</a>	 Finlandia	37	33	37	28	34	24	30	29	28,5	114	34,5	138	16	<b>252</b>
62	17	<a href="#">Jean-Pierre Jacob</a>	 Belgio	40	25	41	29	33	26	34	25	26,3	105	37,0	148	12	<b>253</b>
63	15	<a href="#">Jacques Lefevre</a>	 Belgio	36	30	38	27	34	27	35	27	27,8	111	35,8	143	7	<b>254</b>
64	18	<a href="#">Raymond Leemans</a>	 Belgio	38	25	39	27	34	25	40	27	26,0	104	37,8	151	8	<b>255</b>
65	43	<a href="#">Jean-Yves Piroles</a>	 Francia	36	27	37	24	36	30	41	25	26,5	106	37,5	150	11	<b>256</b>
66	42	<a href="#">Hasse Pettersson</a>	 Finlandia	42	27	37	21	38	29	40	26	25,8	103	39,3	157	13	<b>260</b>
67	16	<a href="#">Pascal De Roeck</a>	 Belgio	40	27	42	29	36	26	43	25	26,8	107	40,3	161	11	<b>268</b>
68	44	<a href="#">Lucien Garcia</a>	 Francia	43	39	33	27	35	29	35	29	31,0	124	36,5	146	22	<b>270</b>
69	79	<a href="#">Ananias Quintano</a>	 Portogallo	38	29	36	41	33	28	40	30	32,0	128	36,8	147	20	<b>275</b>
70	47	<a href="#">Marc Bonnet</a>	 Francia	35	30	36	35	41	32	35	32	32,3	129	36,8	147	11	<b>276</b>
71	35	<a href="#">Robert Baldorf</a>	 Danimarca	39	41	42	35	42	31	37	32	34,8	139	40,0	160	15	<b>299</b>

Senior ladies																	
Pos.	Start nr.	Name	Nation	C1	M2	C3	M4	C5	M6	C7	M8	MAVG	MSUM	CAVG	CSUM	Diff	Tot
1	3	<a href="#">Elisabeth Kammerer</a>	Austria	33	21	32	25	29	24	31	24	23,5	94	31,3	125	8	219
2	51	<a href="#">Frauke Eilts</a>	Germania	34	24	32	21	35	23	29	22	22,5	90	32,5	130	9	220
3	59	<a href="#">Antonella Flamini</a>	Italia	35	24	29	24	32	24	30	24	24,0	96	31,5	126	6	222
4	49	<a href="#">Alexandra Wirtz</a>	Germania	32	24	32	24	31	23	35	22	23,3	93	32,5	130	6	223
5	1	<a href="#">Maria Fuschelberger</a>	Austria	35	23	34	21	33	23	30	24	22,8	91	33,0	132	8	223
6	4	<a href="#">Doris Ertl</a>	Austria	33	23	30	24	36	28	34	22	24,3	97	33,3	133	12	230
7	61	<a href="#">Ornella Campora</a>	Italia	29	22	39	26	31	26	35	22	24,0	96	33,5	134	14	230
8	48	<a href="#">Monika Erlbruch</a>	Germania	33	21	34	25	32	31	31	24	25,3	101	32,5	130	13	231
8	60	<a href="#">Annalisa Aghito</a>	Italia	34	24	36	20	33	23	32	29	24,0	96	33,8	135	13	231
10	50	<a href="#">Barbara Schmid</a>	Germania	34	26	28	23	35	22	35	28	24,8	99	33,0	132	13	231
11	14	<a href="#">Greta Janssens</a>	Belgio	34	29	33	24	33	22	38	21	24,0	96	34,5	138	13	234
12	22	<a href="#">Jaroslava Fiedlerova</a>	Rep. Ceca	33	22	34	21	33	31	34	28	25,5	102	33,5	134	11	236
13	23	<a href="#">Dagmar Hirschmannova</a>	Rep. Ceca	35	26	33	26	31	30	34	21	25,8	103	33,3	133	13	236
14	2	<a href="#">Johanna Knotzer</a>	Austria	34	26	35	28	37	23	28	25	25,5	102	33,5	134	14	236
15	90	<a href="#">Bernice Thors</a>	Svezia	37	26	37	24	34	26	31	23	24,8	99	34,8	139	9	238
16	80	<a href="#">Lucia Schibli</a>	Svizzera	34	23	38	28	30	23	35	28	25,5	102	34,3	137	13	239
<b>Cut – 16 players qualified to final matchplay day</b>																	
17	89	<a href="#">Lena Nilsson</a>	Svezia	37	24	41	26	32	24	31	26	25,0	100	35,3	141	12	241
18	88	<a href="#">Annelie Larsson</a>	Svezia	33	29	38	24	39	28	35	23	26,0	104	36,3	145	12	249
19	62	<a href="#">Sonia Pircher</a>	Italia	35	31	34	26	34	28	34	30	28,8	115	34,3	137	6	252
20	12	<a href="#">Régine Payen</a>	Belgio	42	31	36	27	32	29	37	27	28,5	114	36,8	147	14	261
21	91	<a href="#">Gerd Andersson</a>	Svezia	43	32	39	28	34	23	38	27	27,5	110	38,5	154	18	264
22	13	<a href="#">Beatrice Jacob</a>	Belgio	41	29	44	30	40	35	37	32	31,5	126	40,5	162	13	288
23	78	<a href="#">Fernanda Manso</a>	Portogallo	39	37	38	30	47	34	38	29	32,5	130	40,5	162	17	292
24	21	<a href="#">Dana Dockalova</a>	Rep Ceca	126	26	38	126	34	32	36	27	52,8	211	58,5	234	192	445



		Hans-Rolf Wageck	4						
Petr Vlcek	1								
					Reinhard Schuster	3			
Tommy Blixt	3								
		Jörn Osnabrügge	3						
Jörn Osnabrügge	4								
				Reinhard Schuster	5				
Reinhard Schuster	4								
		Reinhard Schuster	5						
Cesare Crespi	2								
									Karl-Heinz Gerwert
Dirk Czerwek	5								
		Dirk Czerwek	3						
Thierry Cappe	4								
				Michele Graffeo	4				
Michele Graffeo	6								
		Michele Graffeo	4						
Pierre Köstinger	3								
					Michele Graffeo	3			
Peter Nordin	5								
		Peter Nordin	2						
Jensen Erling	2								
				Philip Busche	2				
Philip Busche	5								
		Philip Busche	3						





# FINAL RANKING – 32 MEN FINALISTS

Pos.	Start nr.	Name	Nation
1	57	<a href="#">Karl-Heinz Gerwert</a>	 Germania
2	67	<a href="#">Michele Graffeo</a>	 Italia
3	53	<a href="#">Bernhard Kreutter</a>	 Germania
4	10	<a href="#">Reinhard Schuster</a>	 Austria
5	56	<a href="#">Philip Busche</a>	 Germania
6	52	<a href="#">Hans-Rolf Wageck</a>	 Germania
7	86	<a href="#">Eduard Schibli</a>	 Svizzera
8	92	<a href="#">Thomas Sennerby</a>	 Svezia
9	82	<a href="#">Jörg Wiedemeier</a>	 Svizzera
10	54	<a href="#">Dirk Czerwek</a>	 Germania
11	7	<a href="#">Anton Wechslberger</a>	 Austria
12	94	<a href="#">Peter Nordin</a>	 Svezia
13	55	<a href="#">Jörn Osnabrügge</a>	 Germania
14	73	<a href="#">Nico Suselbeek</a>	 Paesi Bassi
15	97	<a href="#">Peter Söderlund</a>	 Svezia
16	83	<a href="#">Christian Kühni</a>	 Svizzera
17	87	<a href="#">Reinhard Zengaffinen</a>	 Svizzera
18	58	<a href="#">Jürgen Summ</a>	 Germania
19	68	<a href="#">Pierluigi Marchiani</a>	 Italia
20	65	<a href="#">Francesco De Nardi</a>	 Italia
21	93	<a href="#">Tommy Blixt</a>	 Svezia
22	96	<a href="#">Jan Åke Persson</a>	 Svezia
23	63	<a href="#">Giuseppe Pullano</a>	 Italia
24	85	<a href="#">Pierre Köstinger</a>	 Svizzera
25	26	<a href="#">Petr Vlcek</a>	 Rep. Ceca
26	32	<a href="#">Jensen Erling</a>	 Danimarca
27	81	<a href="#">Claude Pochon</a>	 Svizzera
28	6	<a href="#">Franz Reich</a>	 Austria
29	9	<a href="#">Alfred Curda</a>	 Austria
30	66	<a href="#">Cesare Crespi</a>	 Italia
31	20	<a href="#">Thierry Cappe</a>	 Belgio
32	34	<a href="#">Jan Lyö</a>	 Danimarca

## SENIOR LADIES

8 / finals	P1	Quarter-final	P2	Semi-final	P3	Final	P4	Winner
Elisabeth Kammerer	4							
	✂	Elisabeth Kammerer	6					
Lucia Schibli	3							
			✂	Elisabeth Kammerer	1			
Monika Erlbruch	7							
	✂	Monika Erlbruch	2					
Annalisa Aghito	6							
					✂	Alexandra Wirtz	5	
Maria Fuschelberger	5							
	✂	Maria Fuschelberger	3					
Jaroslava Fiedlerova	4							
			✂	Alexandra Wirtz	5			
Alexandra Wirtz	5							
	✂	Alexandra Wirtz	6					
Dagmar Hirschmannova	2							
							✂	Alexandra Wirtz
Antonella Flamini	6							
	✂	Antonella Flamini	4					
Johanna Knotzer	1							
			✂	Doris Ertl	2			
Doris Ertl	6							
	✂	Doris Ertl	5					
Greta Janssens	5							

					↘	Bernice Thors	4	<b>1st – GOLD</b>
Ornella Campora	4							Alexandra Wirtz (D)
	↘	Ornella Campora	2					<b>2nd – SILVER</b>
Barbara Schmid	2							Bernice Thors (S)
			↘	Bernice Thors	5			<b>3rd - BRONZE</b>
Frauke Eilts	4							Elisabeth Kammerer (A)
	↘	Bernice Thors	4					<b>4th</b>
Bernice Thors	5							Doris Ertl (A)

## FINAL RANKING – 16 LADIES FINALISTS

Pos.	Start nr.	Name	Nation
1	49	<a href="#">Alexandra Wirtz</a>	 Germania
2	90	<a href="#">Bernice Thors</a>	 Svezia
3	3	<a href="#">Elisabeth Kammerer</a>	 Austria
4	4	<a href="#">Doris Ertl</a>	 Austria
5	59	<a href="#">Antonella Flamini</a>	 Italia
6	1	<a href="#">Maria Fuschelberger</a>	 Austria
7	61	<a href="#">Ornella Campora</a>	 Italia
8	48	<a href="#">Monika Erlbruch</a>	 Germania
9	51	<a href="#">Frauke Eilts</a>	 Germania
10	60	<a href="#">Annalisa Aghito</a>	 Italia
11	50	<a href="#">Barbara Schmid</a>	 Germania
12	14	<a href="#">Greta Janssens</a>	 Belgio
13	22	<a href="#">Jaroslava Fiedlerova</a>	 Rep. Ceca
14	23	<a href="#">Dagmar Hirschmannova</a>	 Rep. Ceca
15	2	<a href="#">Johanna Knotzer</a>	 Austria
16	80	<a href="#">Lucia Schibli</a>	 Svizzera

All informations, results and statistics on:

<http://win.minigolf-predazzo.com/sec2008/Sec2008/result.htm>

(Team event and qualifications rounds)

<http://win.minigolf-predazzo.com/sec2008/Sec2008/matchplay/result.htm>

(Individual final matchplay)



*Seniors Nations Cup 2008*

*10-11 / 05 / 2008*

*Seniors European Championship 2008*

*06-09 / 08 / 2008*

*Predazzo - Val di Fiemme - Trentino*



WMF GOLD SPONSORS

**SV Golf**



www.3d-minigolf.at



**Fun-Sports**

www.fun-sports-germany.com



**lusogolfe**  
www.lusogolfe.com



www.nifo.se

A NEW WAY TO PLAY  
**INFINITE**  
www.infinite-sport.it